



ΙΑΝΟΥΑΡΙΟΣ_2025

ΜΙΝΙ ΜΗΝΙΑΙΟ ΑΠΟΛΟΓΙΣΤΙΚΟ ΔΕΛΤΙΟ ΕΙΔΙΚΟΥ ΛΟΓΑΡΙΑΣΜΟΥ ΑΠΕ, ΣΗΘΥΑ & ΑΠΟΘΗΚΕΥΣΗΣ

Δεδομένα Εγκατεστημένης Ισχύος, Παραγωγής & Αποζημίωσης – Ιανουάριος_2025

Διασυνδεδεμένο Σύστημα ΔΣ

Ενεργές Συμβάσεις

21.500

Ισχύς

12,14 GW

Παραγωγή

1,47 TWh

Καθαρή Αξία

78,7 εκατ. €

Μεσοσταθμική Αξία

53,4 €/MWh

Πριν την 1.1.2021

Ενεργές Συμβάσεις

15.296

Ισχύς

7,08 GW

Παραγωγή

1,00 TWh

Καθαρή Αξία

92,5 εκατ. €

Μεσοσταθμική Αξία

92,5 €/MWh



Μετά την 1.1.2021

Ενεργές Συμβάσεις

6.204

Ισχύς

5,06 GW

Παραγωγή

0,47 TWh

Καθαρή Αξία

-13,7 εκατ. €

Μεσοσταθμική Αξία

-29,0 €/MWh

Διείσδυση ΑΠΕ (MW)

Συμβάσεις με ΔΑΠΕΕΠ



3,0



78,5



-



-



-

Σύνολο



3,0



78,5



-



-



-

Ειδική Τιμή Αγοράς (€/MWh)



135,24



113,02



135,68



142,79



142,79

ΣΕΔΠ

Ενεργές Συμβάσεις

5.520

Ισχύς

6,35 GW

Παραγωγή

0,74 TWh

Καθαρή Αξία

-26,5 εκατ. €

Μεσοσταθμική Αξία

-35,9 €/MWh

Φ/Β Στέγες

Ισχύς

378,5 MW

Παραγωγή

25,1 GWh

Καθαρή Αξία

9,6 εκατ. €

Μεσοσταθμική Αξία

382,2 €/MWh

Μονάδες ΑΠΕ Κρήτης

Day Ahead & IntraDay Market

4,81 εκατ. €

125,4 €/MWh

Balancing Market

0,02 εκατ. €

Εκκαθάριση Εκπρ. Φορτίου Κρήτης

1,43 εκατ. €

ΕΤΜΕΑΡ Κρήτης

2,66 εκατ. €

Φο.Σ.Ε.Τε.Κ.

Τρέχον Υπόλοιπο

753.755 €

Αντικίνητρο Παραμονής

28.267 €

Συνολικό Αποτέλεσμα στον
ΕΛΑΠΕ

56.232 €

Χρέωση υπέρ ΔΑΠΕΕΠ

3.539 €

Δημοπρασίες CO₂

Έσοδο

90,98 εκατ. €

Εισροή ΕΛΑΠΕ

8,65 εκατ. €

Μέση Τιμή Δημοπρασιών

75,9 €/tn

ΕUAs

1.199.000 tn

ΕUAAAs

- tn

Πλήθος Δημοπρασιών

11

Μέγιστη Τιμή Δημοπρασιών

81,57 €/tn

Ελάχιστη Τιμή Δημοπρασιών

70,01 €/tn

ΕΤΜΕΑΡ ΔΣ

Εισροή ΕΛΑΠΕ

42,21 εκατ. €

Συνολικό Φορτίο

3,49 TWh

Χρέωση Βάσης

17,0 €/MWh

Μέση Μηνιαία Μοναδιαία
Χρέωση

12,11 €/MWh

ΕΛΑΠΕ ΜΔΝ

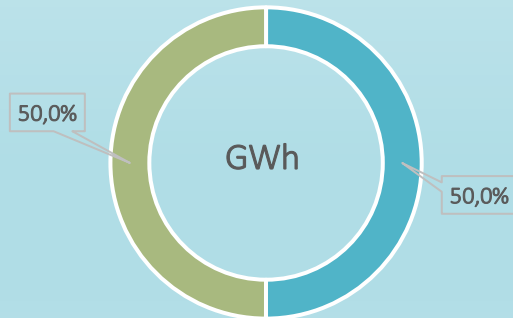
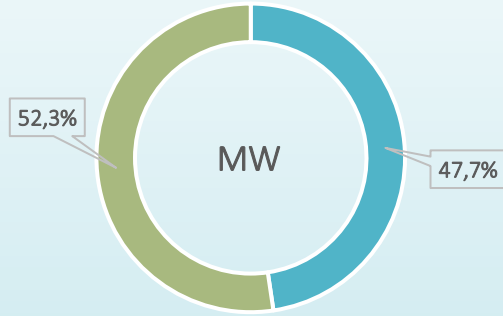
Τρέχον Υπόλοιπο

3,77 εκατ. €

ΕΤΜΕΑΡ ΜΔΝ

2,32 εκατ. €

Μερίδιο Αγοράς ΔΑΠΕΕΠ



Συμμετοχή στις Αγορές

ΔΑΡΕΕΠ_BZ01_NDR_N1 (ΣΤΑΘΜΟΙ ΜΕ ΕΝΕΡΓΟΠΟΙΗΣΗ ΠΡΙΝ ΤΗΝ 1.1.2021)

Έσοδο DAM & IDM

138,59 €/MWh

Balancing Market

-8,05 €/MWh

ΔΑΡΕΕΠ_BZ01_NDR_N2 (ΣΤΑΘΜΟΙ ΜΕ ΕΝΕΡΓΟΠΟΙΗΣΗ ΜΕΤΑ ΤΗΝ 1.1.2021)


Έσοδο DAM & IDM

109,79 €/MWh

Balancing Market

-23,71 €/MWh

Σύνθεση Αποζημίωσης Μονάδων ΑΠΕ

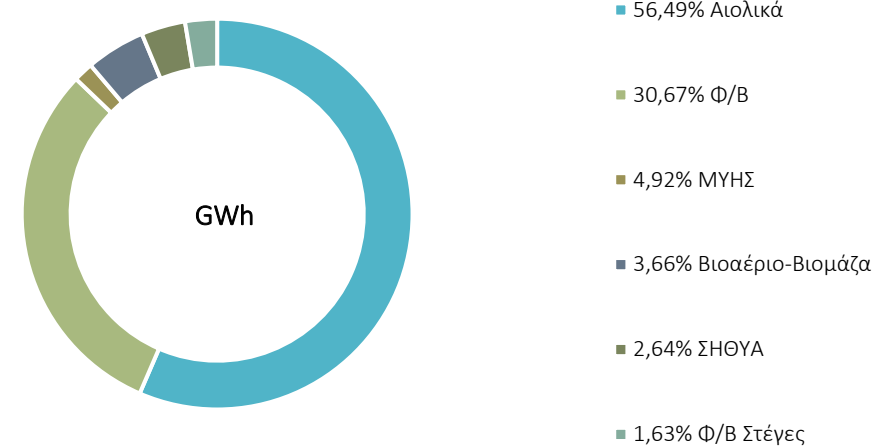
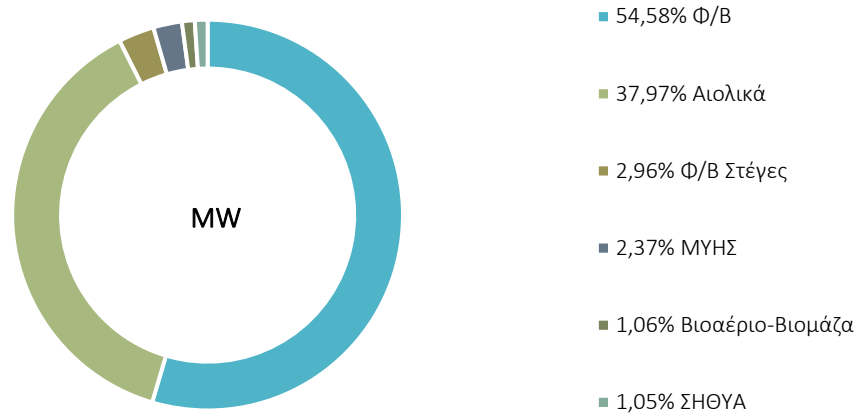


ΕΓΚΑΤΕΣΤΗΜΕΝΗ ΙΣΧΥΣ ΜΟΝΑΔΩΝ ΑΠΕ (MW)

Τεχνολογία	Ενεργή Σύμβαση Πώλησης	Ενεργή Σύμβαση Λειτ. Ενίσχυσης Σταθερής Τιμής (ΣΕΣΤ) με ενεργοποίηση πριν την 01.01.2021	Ενεργή Σύμβαση Λειτ. Ενίσχυσης Σταθερής Τιμής (ΣΕΣΤ) με ενεργοποίηση μετά την 01.01.2021	Ενεργή Σύμβαση Λειτ. Ενίσχυσης Διαφορικής Προσαύξεσης (ΣΕΔΠ) με ενεργοποίηση πριν την 01.01.2021	Ενεργή Σύμβαση Λειτ. Ενίσχυσης Διαφορικής Προσαύξεσης (ΣΕΔΠ) με ενεργοποίηση μετά την 01.01.2021	Συμβάσεις Πώλησης Μονάδων ΑΠΕ στην Περιφέρεια Κρήτης που έχουν λήξει	Σύμβαση Πώλησης μετά το πέρας της ισχύος της	Απευθείας συμμετοχή στην Αγορά	Διετής Αναστολή Σύμβασης	Συμβάσεις Φ/Β Στεγών	Κατανεμόμενη Μονάδα ΣΗΘΥΑ	Σύνολο
Αιολικά	2.618,2	20,2	9,5	1.153,9	887,9	60,2	139,2	141,4	194,4	-	-	5.224,7
Φ/Β	2.181,2	156,1	364,4	465,7	3.660,1	0,0	0,0	1.089,3	442,6	370,7	-	8.730,0
ΜΥΗΣ	209,3	0,4	0,4	20,4	65,1	0,0	15,2	0,0	0,0	-	-	310,8
Βιομάζα	52,4	6,7	6,7	24,8	41,7	0,0	13,6	0,0	0,0	-	-	145,9
ΣΗΘΥΑ	97,4	0,0	0,0	10,2	24,1	0,0	0,0	0,0	0,0	-	127,9	259,6
Σύνολο	5.158,4	183,4	381,0	1.674,9	4.678,9	60,2	168,0	1.230,6	636,9	370,7	127,9	14.671,0

Μητρώο ΑΠΕ & ΣΗΘΥΑ Διασυνδεδεμένου Συστήματος και Δικτύου

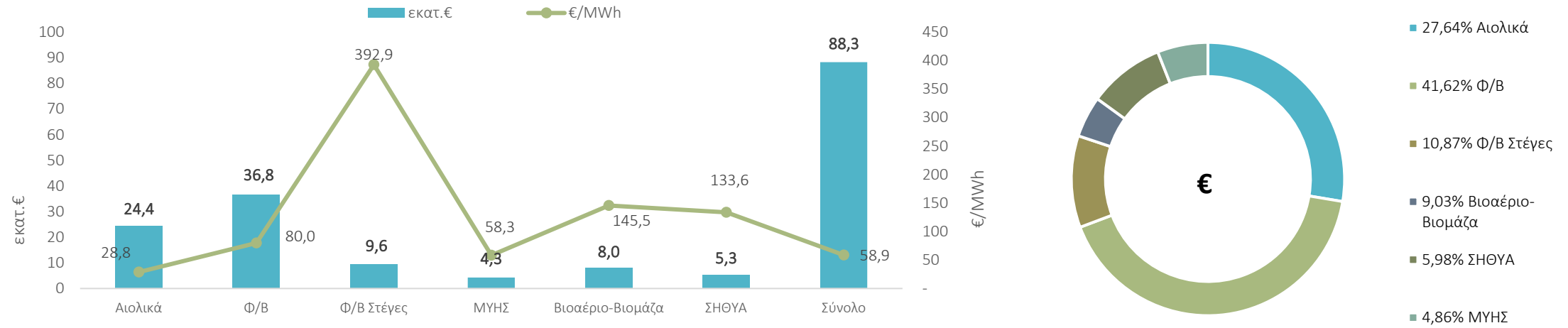
Εγκατεστημένη Ισχύς και Παραγωγή Μονάδων ΑΓΕ ΔΣ



Μήνας	Αιολικά		Φ/Β		Φ/Β Στέγες		ΜΥΗΣ		Βιοαέριο-Βιομάζα		ΣΗΘΥΑ		Σύνολο	
	MW	GWh	MW	GWh	MW	GWh	MW	GWh	MW	GWh	MW	GWh	MW	GWh
Ιαν	4.750	847	6.828	460	371	24	296	74	132	55	132	40	12.508	1.499
Φεβ *														
Μαρ														
Απρ														
Μάι														
Ιουν *														
Ιουλ														
Αυγ														
Σεπ														
Οκτ *														
Νοε														
Δεκ														
Σύνολο Έτους	4.750	847	6.828	460	371	24	296	74	132	55	132	40	12.508	1.499

*Μήνες Εκκαθάρισης για τα Φ/Β Χαμηλής Τάσης

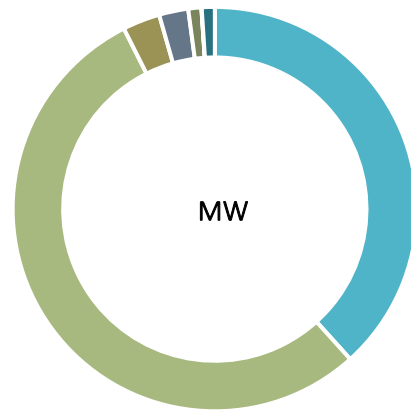
Αξία και Μεσοσταθμική Τιμή Ενέργειας Μονάδων ΑΠΕ ΔΣ



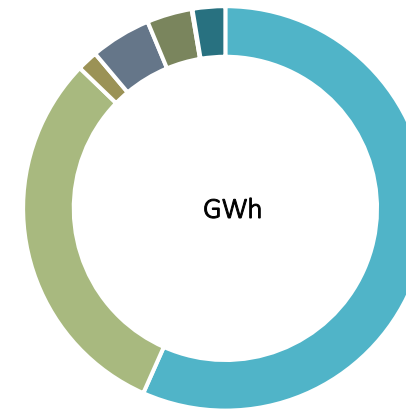
Μήνας	Αιολικά		Φ/Β		Φ/Β Στέγες**		ΜΥΗΣ		Βιοαέριο-Βιομάζα		ΣΗΘΥΑ (1) & Κατανεμόμενες ΣΗΘΥΑ (2)		Σύνολο		
	εκατ.€	€/MWh	εκατ.€	€/MWh	εκατ.€	€/MWh	εκατ.€	€/MWh	εκατ.€	€/MWh	εκατ.€	€/MWh (1)	€/MWh (2)	εκατ.€	€/MWh
Ιαν	24,4	28,8	36,8	80,0	9,6	392,9	4,3	58,3	8,0	145,5	5,3	133,6	-	88,3	58,9
Φεβ *															
Μαρ															
Απρ															
Μάι															
Ιουν *															
Ιουλ															
Αυγ															
Σεπ															
Οκτ *															
Νοε															
Δεκ															
Σύνολο Έτους	24,4	28,8	36,8	80,0	9,6	392,9	4,3	58,3	8,0	145,5	5,3	133,6		88,3	58,9

*Μήνες Εκκαθάρισης για τα Φ/Β Χαμηλής Τάσης
Σημειώσεις: Συμπεριλαμβάνονται και τα στοιχεία των Φ/Β Στεγών στα ΜΔΝ

Εγκατεστημένη Ισχύς και Παραγωγή Μονάδων ΑΠΕ – Επικράτεια (ΔΣ και ΜΔΝ)



- 54,26% Φ/Β
- 38,32% Αιολικά
- 2,99% Φ/Β Στέγες
- 2,34% ΜΥΗΣ
- 1,04% ΣΗΘΥΑ
- 1,04% Βιοαέριο-Βιομάζα
- 0,02% ΥΒΣ/ΑΠΕ**

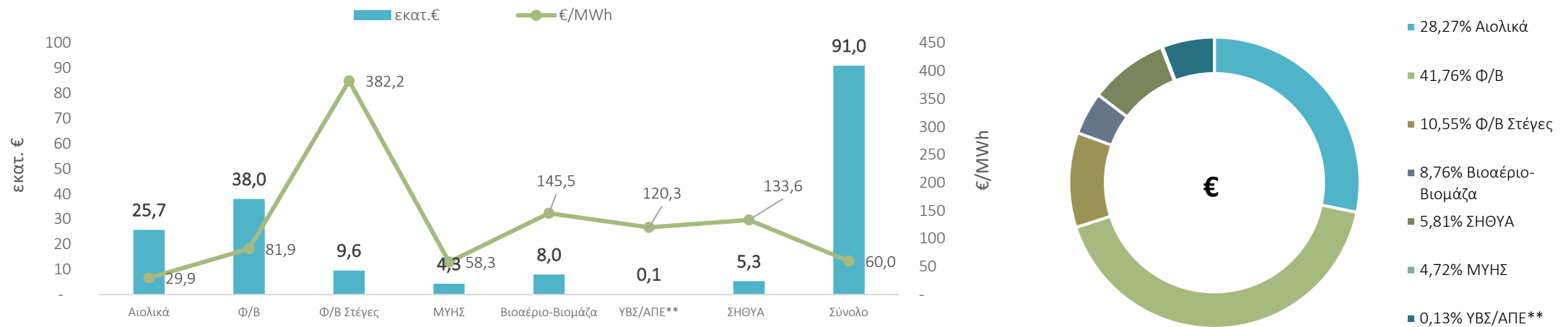


- 56,65% Αιολικά
- 30,55% Φ/Β
- 4,86% ΜΥΗΣ
- 3,61% Βιοαέριο-Βιομάζα
- 2,61% ΣΗΘΥΑ
- 1,65% Φ/Β Στέγες
- 0,07% ΥΒΣ/ΑΠΕ**

Μήνας	Αιολικά		Φ/Β		Φ/Β Στέγες		ΜΥΗΣ		Βιοαέριο-Βιομάζα		ΥΒΣ/ΑΠΕ**		ΣΗΘΥΑ		Σύνολο	
	MW	GWh	MW	GWh	MW	GWh	MW	GWh	MW	GWh	MW	GWh	MW	GWh	MW	GWh
Ιαν	4.858	860	6.879	464	379	25	296	74	132	55	3	1	132	40	12.678	1.518
Φεβ *																
Μαρ																
Απρ																
Μάι																
Ιουν *																
Ιουλ																
Αυγ																
Σεπ																
Οκτ *																
Νοε																
Δεκ																
Σύνολο Έτους	4.858	860	6.879	464	379	25	296	74	132	55	3	1	132	40	12.678	1.518

*Μήνες Εκκαθάρισης για τα Φ/Β Χαμηλής Τάσης
 Σημειώσεις: Συμπεριλαμβάνονται και τα στοιχεία των Φ/Β Στεγών στα ΜΔΝ

Αξία και Μεσοσταθμική Τιμή Ενέργειας Μονάδων ΑΠΕ – Επικράτεια (ΔΣ και ΜΔΝ)

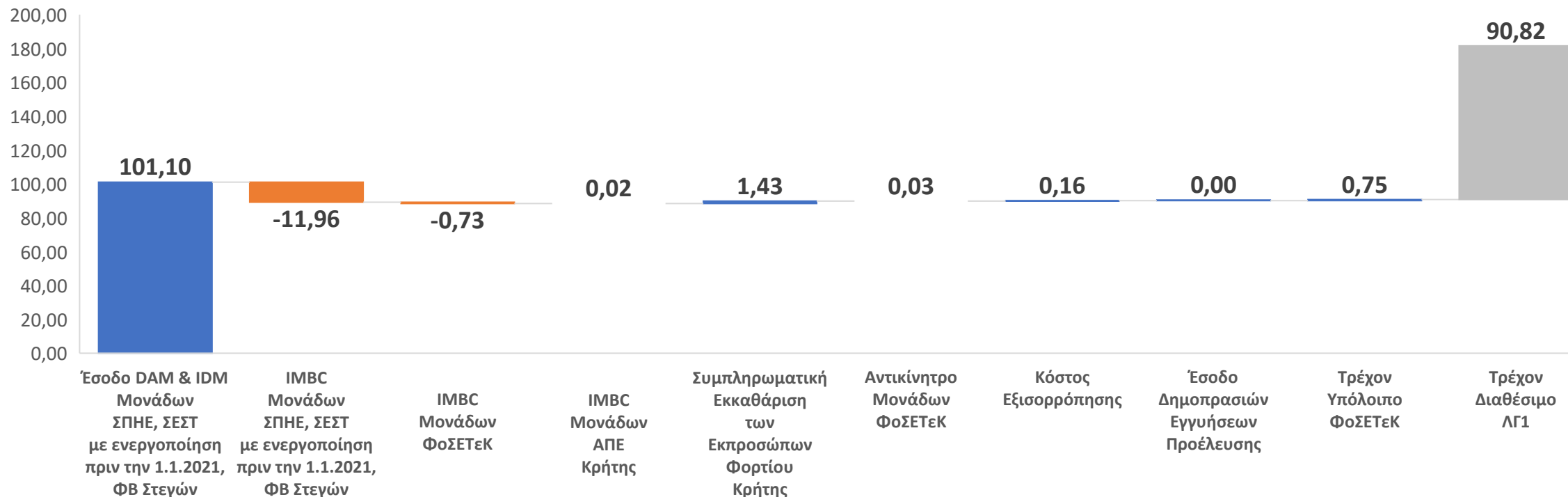


Μήνας	Αιολικά		Φ/Β		Φ/Β Στέγες		ΜΥΗΣ		Βιοαέριο-Βιομάζα		ΥΒΣ/ΑΠΕ**		ΣΗΘΥΑ (1) & Κατανεμόμενες ΣΗΘΥΑ (2)		Σύνολο		
	εκατ.€	€/MWh	εκατ.€	€/MWh	εκατ.€	€/MWh	εκατ.€	€/MWh	εκατ.€	€/MWh	εκατ.€	€/MWh	εκατ.€	€/MWh (1)	€/MWh (2)	εκατ.€	€/MWh
Ιαν	25,7	29,9	38,0	81,9	9,6	382,2	4,3	58,3	8,0	145,5	0,1	120,3	5,3	133,6	0,0	91,0	60,0
Φεβ *																	
Μαρ																	
Απρ																	
Μάι																	
Ιουν *																	
Ιουλ																	
Αυγ																	
Σεπ																	
Οκτ *																	
Νοε																	
Δεκ																	
Σύνολο Έτους	25,7	29,9	38,0	81,9	9,6	382,2	4,3	58,3	8,0	145,5	0,1	120,3	5,3	133,6	0,0	91,0	60,0

*Μήνες Εκκαθάρισης για τα Φ/Β Χαμηλής Τάσης
 Σημειώσεις: Συμπεριλαμβάνονται και τα στοιχεία των Φ/Β Στεγών στα ΜΔΝ

Υπολογαριασμός Αγοράς ΛΓ-1

■ Increase ■ Decrease ■ Total



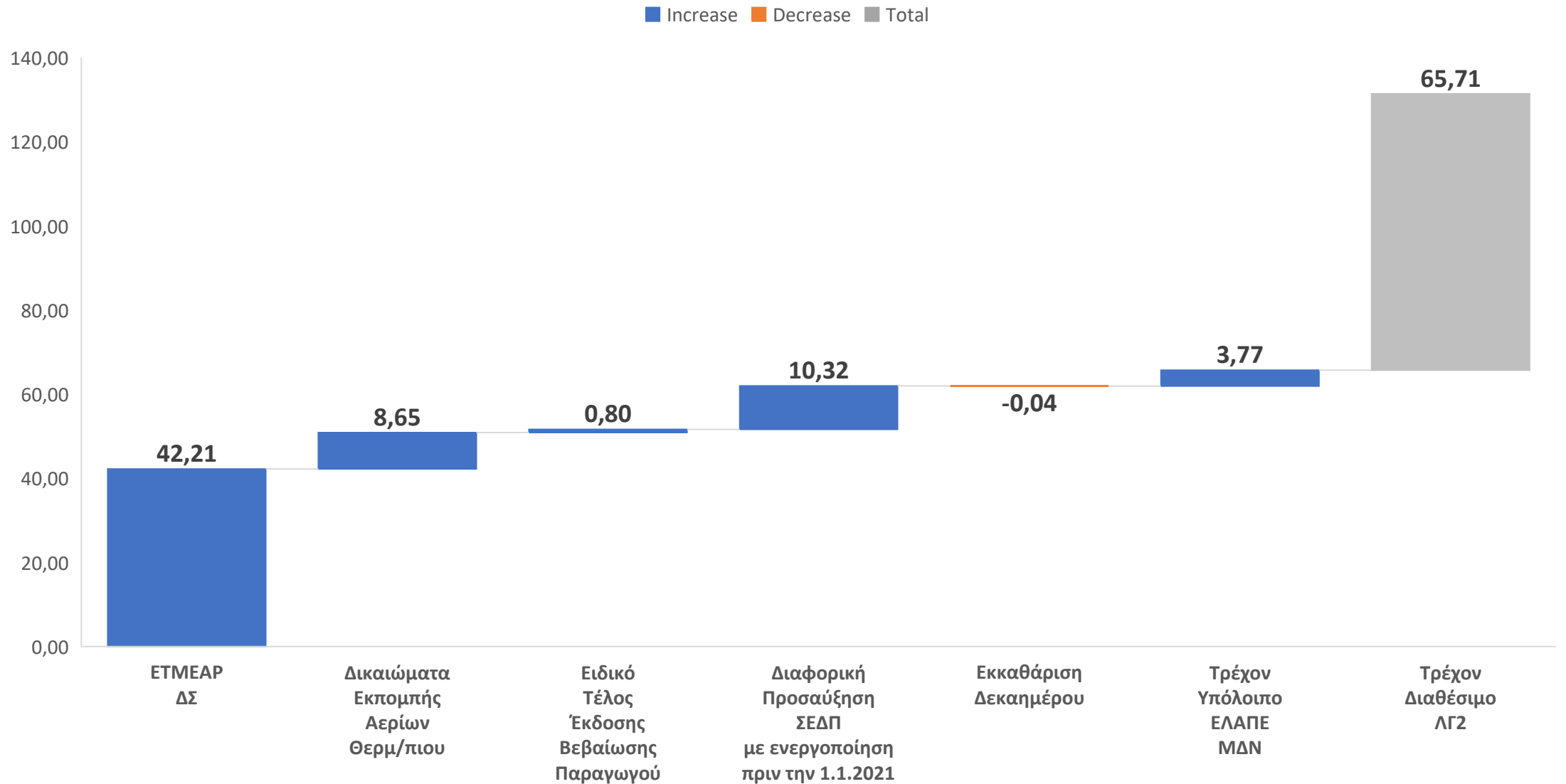
MCP DAM:

135,1 €/MWh

Μοναδιαία Ευθύνη Εξισορρόπησης
ΔΑΠΕΕΠ:

- 8,71 €/MWh

Υπολογαριασμός Ενισχύσεων Υφιστάμενων Έργων πριν την 1.1.2021 ΛΓ-2



ΕΛΑΠΕ ΜΔΝ

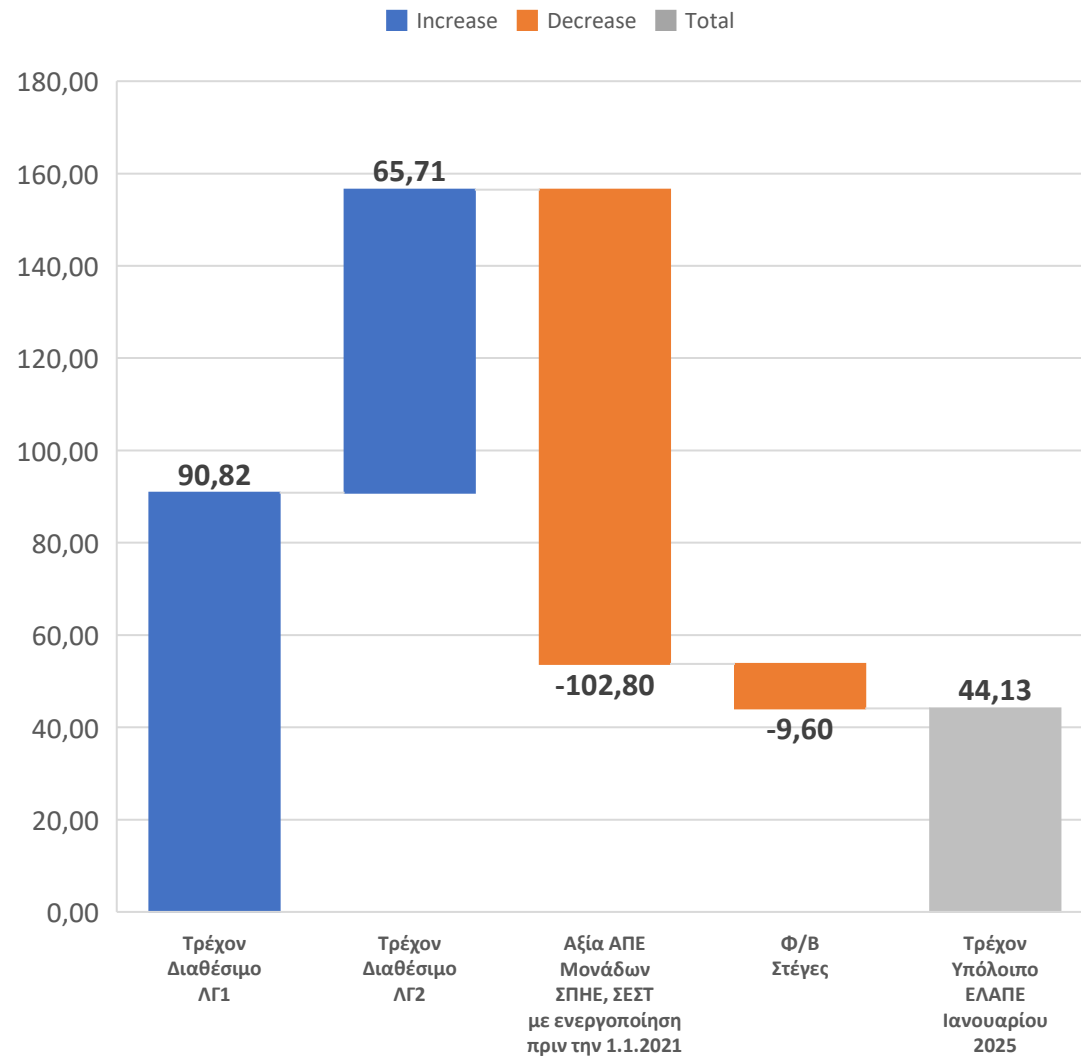
Μήνας/ Έτος	ΕΙΣΡΟΕΣ (εκ €)				ΕΚΡΟΕΣ (εκ €)			ΤΡΕΧΟΝ ΥΠΟΛΟΙΠΟ ΕΛΑΠΕ ΜΔΝ (εκ €)
	Υπολογαριασμός Αγοράς ΗΕ (Α') *			Υπολογαριασμός Ενισχύσεων ΗΕ (Β')	Σύνολο Εισροών	Αξία ΑΠΕ ΜΔΝ	Σύνολο Εκροών	
	Χρέωση Εκπ.Φορτίου με το ΜΜΚΜΔΝ για ΜWh ΑΠΕΜΔΝ	Χρέωση Εκπ.Φορτίου με το ΜΜΚΜΔΝ για ΜWh Φ/Β Στεγών ΜΔΝ	Χρέωση Εκπ.Φορτίου με το ΜΜΚΜΔΝ για ΜWh Net- Metering	ΕΤΜΕΑΡ ΜΔΝ				
Ιαν-24	4,07	0,07	0,0004	2,32	6,45	-2,68	-2,68	3,77
Φεβ-24								
Μαρ-24								
Απρ-24								
Μαϊ-24								
Ιουν-24								
Ιουλ-24								
Αυγ-24								
Σεπ-24								
Οκτ-24								
Νοε-24								
Δεκ-24								
Σύνολο 2024	4,07	0,07	0,0004	2,32	6,45	-2,68	-2,68	3,77

Σημειώσεις: Οι Εισροές του Υπολογαριασμού Αγοράς ΗΕ (Α') των ΜΔΝ, υπολογίζονται με βάση το Μέσο Μεταβλητό Κόστος Συμβατικών Μονάδων στα ΜΔΝ και την Παραγωγή ΑΠΕ ΜΔΝ. Το ποσό αυτό αποδίδεται από τους Προμηθευτές των ΜΔΝ στον ΔΕΔΔΗΕ.

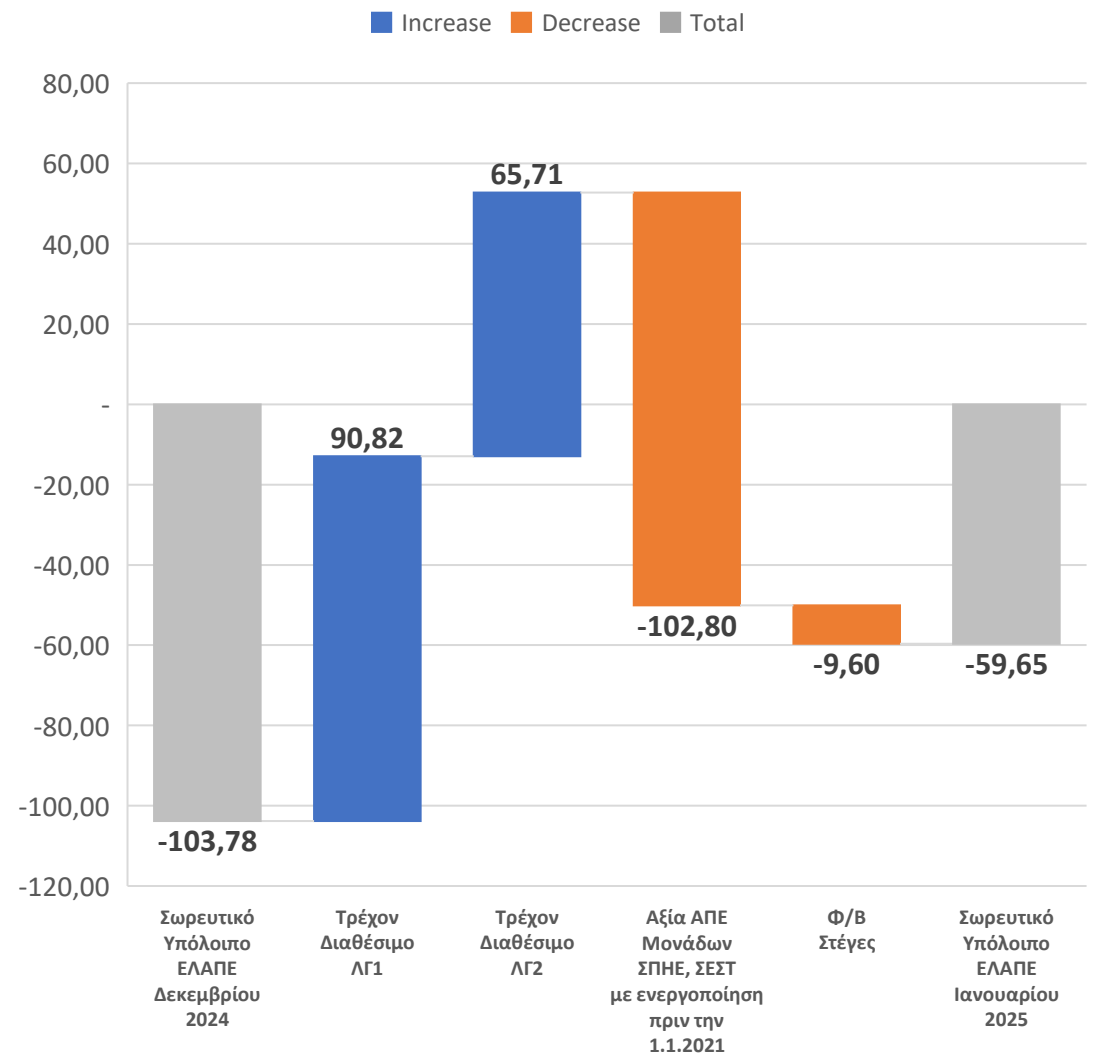
*Πηγή Στοιχείων: ΔΕΔΔΗΕ/Διεύθυνση Διαχείρισης Νησιών

ΕΛΑΠΕ Επικράτειας (ΛΓ-1 & ΛΓ-2)

Ιανουάριος 2025



Σωρευτικό 2025 (έως και Ιανουάριο)



Υπολογαριασμός Νέων Έργων στόχων ΕΣΕΚ ΛΓ-3

